

Célia 72mm BY **scita** Construction

- > La cloison démontable d'épaisseur totale 72 mm est constituée d'une ossature porteuse en acier galvanisé comprenant une lisse haute et basse en U (en aluminium) recevant des poteaux espacés de 0.60.
- > Une isolation phonique de type feutre acoustique d'épaisseur 45 mm.
- > Deux panneaux de parements en aggloméré de bois ou de placoplâtre d'épaisseur 13 mm revêtus PVC décoratif en solution de base. En variant tout revêtement peut être appliqué.

Fixation

La fixation des panneaux est réalisée par des profils oméga en aluminium laqué, vissés sur l'ossature porteuse en acier, un cache PVC de couleur ferme la gorge de l'oméga. Le départ mur, les profils d'angles à 90° et 135°, les huisseries de porte et les châssis vitrés sont entièrement en aluminium laqué.

Vitrage

Le vitrage standard à une épaisseur de 6 mm.

Portes

Les portes équipant nos cloisons se montent dans le même profil aluminium et peuvent être au choix, en stratifié, clarit, laqué en usine ou à peindre. De 1 ou 2 battants, avec ou sans occulus.

Pose


Le vitrage standard à une épaisseur de 6 mm.

Affaiblissement phonique de la cloison pleine : 44 DBA

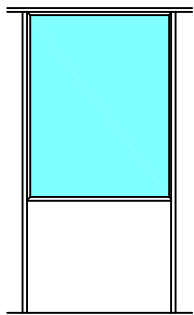
(cloison posée sous dalle, ou sous plafond isophonique avec une barrière phonique).



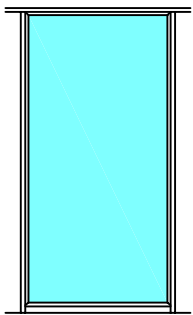
CLOISONS TYPE



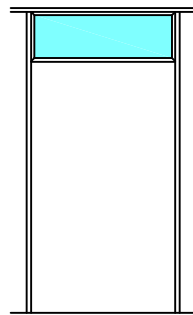
Panneau plein



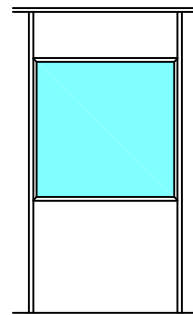
Vitré sur allège



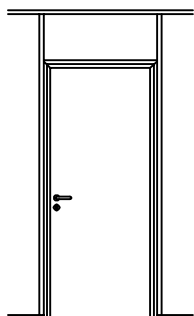
Vitré toute hauteur



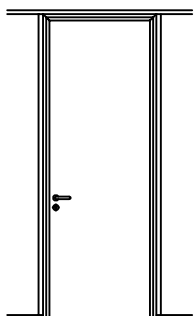
Imposte vitrée



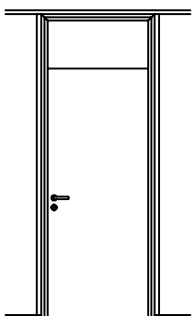
Vitré sur allège imposte pleine



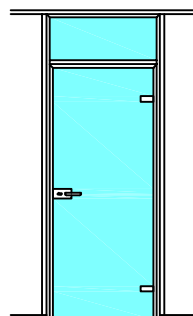
Porte pleine



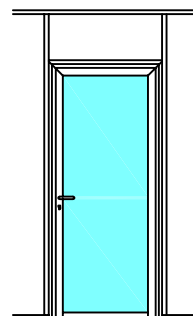
Porte pleine toute hauteur



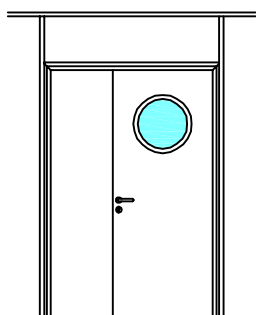
Porte pleine imposte filante



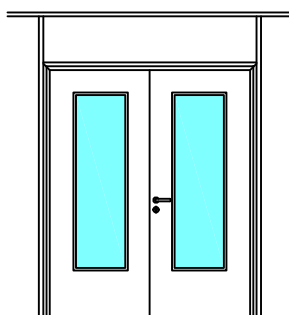
Porte Clarit



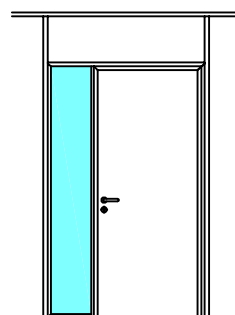
Porte cadre alu



Porte tiercée oculus rond



Porte double oculus rectangulaire

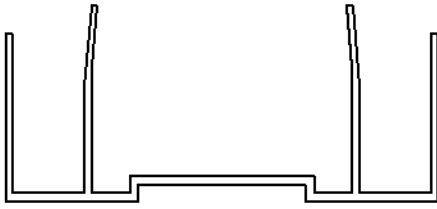


Porte pleine latéral vitré

CLOISONS CELIA 72

NOMENCLATURE DES PROFILES UTILISES

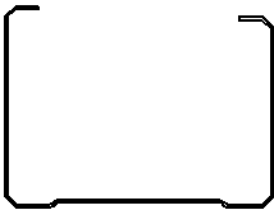
LISSE HAUTE



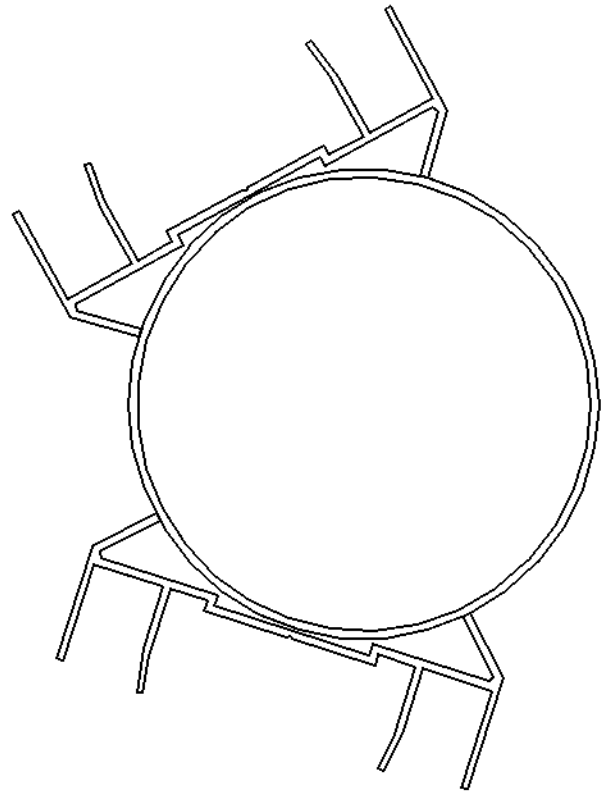
OMEGA



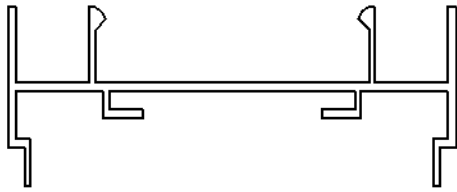
MONTANT



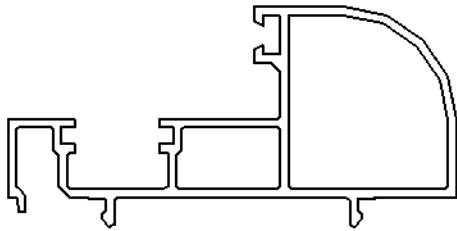
ANGLE VARIABLE



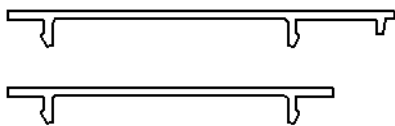
CHASSIS 72



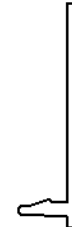
BATTUE DE PORTE



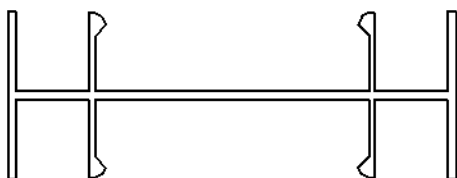
BATTUE DE VITRAGE




CLIP BAS



TRAVERSE



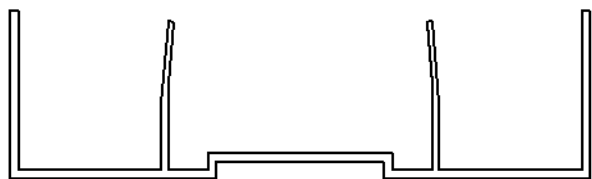
LISSE BASSE



CLOISONS CELIA 98

NOMENCLATURE DES PROFILES UTILISES

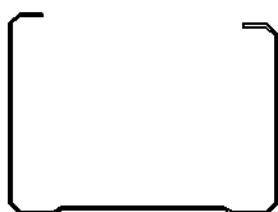
LISSE HAUTE



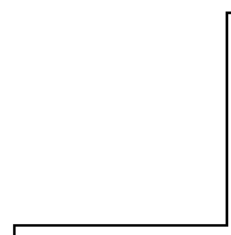
OMEGA



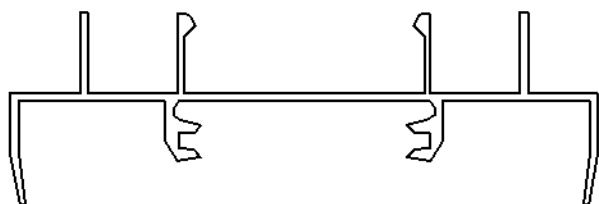
MONTANT



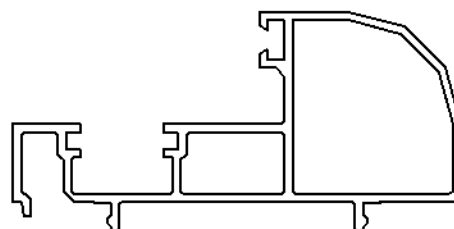
CORNIERE 40x40



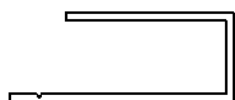
CHASSIS 98




BATTUE DE PORTE




COULISSE



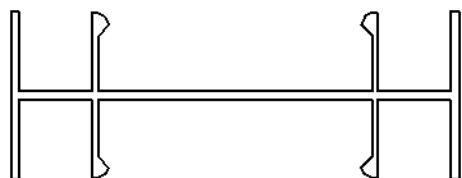
BATTUE DE VITRAGE



CLIP BAS



TRAVERSE



LISSE BASSE

